



ಕರ್ನಾಟಕ ಸರ್ಕಾರ  
ಕಾಲೇಜು ಶಿಕ್ಷಣ ಇಲಾಖೆ

ಕಾಲೇಜು ಶಿಕ್ಷಣ ಆಯುಕ್ತರ ಕಛೇರಿ,  
ಶೇಷಾದ್ರಿ ರಸ್ತೆ, ಬೆಂಗಳೂರು-560001.  
ದಿನಾಂಕ: 01.08.2022

ಸಂಖ್ಯೆ: ಕಾಶಿಇ/ಶೈವಿ/44/ಸ್ವಾ.ಅ.ಮ/2022-23

ಸುತ್ತೋಲೆ

- ವಿಷಯ: 75ನೇ ಸ್ವಾತಂತ್ರ್ಯದ ಅಮೃತ ಮಹೋತ್ಸವದ ಅಂಗವಾಗಿ ಯೋಗಥಾನ್ - 2022 ಕಾರ್ಯಕ್ರಮದಲ್ಲ ಭಾಗವಹಿಸುವ ಕುರಿತು.
- ಉಲ್ಲೇಖ: ಸರ್ಕಾರದ ಸುತ್ತೋಲೆ ಸಂಖ್ಯೆ: ಇಡಿ/99/ಯುಎನ್ಇ/2021 ಬೆಂಗಳೂರು, ದಿನಾಂಕ:26.07.2022.

\* \* \* \* \*


“ಆಜಾದಿ ಕಾ ಅಮೃತ ಮಹೋತ್ಸವದ”ದ ಅಂಗವಾಗಿ ಕೇಂದ್ರ ಸರ್ಕಾರದ ಆಯುಷ್ ಮಂತ್ರಾಲಯ, ಯುವ ಸಬಲೀಕರಣ ಮತ್ತು ಕ್ರೀಡಾ ಇಲಾಖೆ, ಶಾಲಾ ಶಿಕ್ಷಣ ಮತ್ತು ಸಾಕ್ಷರತಾ ಇಲಾಖೆ, ಗ್ರಾಮೀಣಾಭಿವೃದ್ಧಿ ಮತ್ತು ಪಂಚಾಯತ್ ರಾಜ್ ಇಲಾಖೆ, ನಗರಾಭಿವೃದ್ಧಿ ಇಲಾಖೆ, ನೆಹರು ಯುವ ಕೇಂದ್ರ ಸಂಘಟನೆ, ರಾಷ್ಟ್ರೀಯ ಸೇವಾ ಯೋಜನೆ, ಕರ್ನಾಟಕ ಯೋಗ ಅಸೋಸಿಯೇಷನ್ ಮತ್ತು ಆಯುಷ್ ಟಿ.ವಿ. ಪ್ರೈ.ಆ., ಬೆಂಗಳೂರು ಇವರುಗಳ ಸಂಯುಕ್ತಾಶ್ರಯದಲ್ಲ ದಿನಾಂಕ:15ನೇ ಜೂನ್ 2022 ರಿಂದ 28ನೇ ಆಗಸ್ಟ್ 2022 ರವರೆಗೆ 75 ದಿನಗಳಿಗೆ ಕರ್ನಾಟಕದ ಎಲ್ಲಾ ಜಿಲ್ಲೆಗಳಲ್ಲ ಯೋಗಥಾನ್ - 2022ನ್ನು ಆಯೋಜಿಸಲಾಗಿದೆ. ರಾಷ್ಟ್ರೀಯ ಕ್ರೀಡಾ ದಿನದ ಅಂಗವಾಗಿ ದಿನಾಂಕ:28.08.2022 ರಂದು 5 ಲಕ್ಷ ಜನರು ರಾಜ್ಯಾದ್ಯಂತ ಏಕ ಕಾಲದಲ್ಲ ಯೋಗಭ್ಯಾಸ ಮಾಡುವ ಮೂಲಕ ಗಿನ್ನೆಸ್ ವಿಶ್ವದಾಖಲೆ ನಿರ್ಮಿಸಲು ಪ್ರಯತ್ನಿಸಲಾಗುತ್ತಿದೆ.

ತತ್ಸಂಬಂಧವಾಗಿ ನೂತನ ರಾಷ್ಟ್ರೀಯ ಶಿಕ್ಷಣ ನೀತಿಯ ಅಡಿಯಲ್ಲಿ ಯೋಗಾಭ್ಯಾಸವನ್ನು ಕಡ್ಡಾಯಗೊಳಿಸಿರುವುದರಿಂದ, ಇಲಾಖಾ ವ್ಯಾಪ್ತಿಗೊಳಪಡುವ ಎಲ್ಲಾ ಸರ್ಕಾರಿ, ಅನುದಾನಿತ ಮತ್ತು ಅನುದಾನ ರಹಿತ ಪದವಿ ಕಾಲೇಜುಗಳ ಆವರಣದಲ್ಲ ಯೋಗಭ್ಯಾಸ ಮಾಡಿಸಲು ವಿದ್ಯಾರ್ಥಿಗಳು [www.yogathon2022.com](http://www.yogathon2022.com) ನಲ್ಲಿ ತಮ್ಮ ಹೆಸರುಗಳನ್ನು ಕಡ್ಡಾಯವಾಗಿ ನೋಂದಾಯಿಸಲು ಪ್ರೇರೇಪಿಸುವುದು ಹಾಗೂ ನೋಂದಾಯಿತ ವಿದ್ಯಾರ್ಥಿಗಳ ವಿವರಗಳನ್ನು ಇ-ಮೇಲ್ ವಿಳಾಸ: [karpy2021@mail.com](mailto:karpy2021@mail.com) ಗೆ ಅಪ್‌ಲೋಡ್ ಮಾಡುವುದು ಹಾಗೂ ದಿನಾಂಕ:27 ಮತ್ತು 28 ನೇ ಆಗಸ್ಟ್ 2022 ರಂದು ರಾಜ್ಯಾದ್ಯಂತ 5 ಲಕ್ಷ ವಿದ್ಯಾರ್ಥಿಗಳು ಯೋಗಭ್ಯಾಸ ಮಾಡಿ ವಿಶ್ವದಾಖಲೆ ನಿರ್ಮಿಸುವ ಕಾರ್ಯಕ್ರಮವನ್ನು ಯಶಸ್ವಿಗೊಳಿಸುವಂತೆ ಸೂಚಿಸಲಾಗಿದೆ.

ಹಾಗೂ ಸದರಿ ಕಾರ್ಯಕ್ರಮದ ಕುರಿತಾಗಿ ಹೆಚ್ಚಿನ ಮಾಹಿತಿಗಾಗಿ:

1. ಶ್ರೀ. ತಿಪ್ಪೇಸ್ವಾಮಿ, ಉಪ ನಿರ್ದೇಶಕರು, ಯುವ ಸಬಲೀಕರಣ ಮತ್ತು ಕ್ರೀಡಾ ಇಲಾಖೆ, ದೂ.ಸಂ:9482455663.
2. ಶ್ರೀ ಪ್ರತಾಪ್ ಅಂಗಯ್ಯ, ರಾಜ್ಯ ಎನ್.ಎಸ್.ಎಸ್. ಅಧಿಕಾರಿ, ದೂ. ಸಂ:9742301000.
3. ಶ್ರೀ ನಟರಾಜ್, ರಾಜ್ಯ ನಿರ್ದೇಶಕರು, ನೆಹರೂ ಯುವ ಕೇಂದ್ರ, ದೂ. ಸಂ:9480392655 - ಇವರುಗಳನ್ನು ಸಂಪರ್ಕಿಸಬಹುದಾಗಿದೆ.

ಅಡಕ:ಸುತ್ತೋಲೆ ಪ್ರತಿ

  
ಕಾಲೇಜು ಶಿಕ್ಷಣ ನಿರ್ದೇಶಕರು  
412

ಇವರಿಗೆ:

- 1) ರಾಜ್ಯದ ಎಲ್ಲಾ ಸರ್ಕಾರಿ, ಖಾಸಗಿ ಅನುದಾನಿತ ಹಾಗೂ ಅನುದಾನ ರಹಿತ ಕಾಲೇಜುಗಳ ಪ್ರಾಂಶುಪಾಲರುಗಳಿಗೆ - ಮಾಹಿತಿ ಹಾಗೂ ಅಗತ್ಯ ಕ್ರಮಕ್ಕಾಗಿ.

- 2) ಪ್ರಾದೇಶಿಕ ಜಂಟಿ ನಿರ್ದೇಶಕರು, ಕಾಲೇಜು ಶಿಕ್ಷಣ ಇಲಾಖೆ, ಪ್ರಾದೇಶಿಕ ಕಛೇರಿ, ಬೆಂಗಳೂರು, ಮೈಸೂರು, ಶಿವಮೊಗ್ಗ, ಮಂಗಳೂರು, ಧಾರವಾಡ ಮತ್ತು ಕಲಬುರಗಿ.
- 3) ಮಾಹಿತಿ ಅಧಿಕಾರಿಗಳು, ಕಾಲೇಜು ಶಿಕ್ಷಣ ಆಯುಕ್ತರ ಕಛೇರಿ, ಬೆಂಗಳೂರು - ಇಲಾಖಾ ವೆಬ್‌ಸೈಟ್‌ನಲ್ಲಿ ಪ್ರಕಟಿಸಲು ತಿಳಿಸಲಾಗಿದೆ.

ಪ್ರತಿಯನ್ನು:

- 1) ಸರ್ಕಾರದ ಪ್ರಧಾನ ಕಾರ್ಯದರ್ಶಿಗಳ ಆಪ್ತಶಾಖೆ, ಶಿಕ್ಷಣ ಇಲಾಖೆ (ಉನ್ನತ ಶಿಕ್ಷಣ) ಬಹುಮಹಡಿಗಳ ಕಟ್ಟಡ, ಬೆಂಗಳೂರು-01.
- 2) ಆಯುಕ್ತರು, ನಿರ್ದೇಶಕರು, ಹೆಚ್ಚುವರಿ ನಿರ್ದೇಶಕರು, ಮುಖ್ಯ ಆಡಳಿತಾಧಿಕಾರಿಗಳು, ಜಂಟಿ ನಿರ್ದೇಶಕರ ಆಪ್ತಶಾಖೆಗೆ, ಕೇಂದ್ರ ಕಛೇರಿ, ಬೆಂಗಳೂರು-01.
- 3) ಶ್ರೀ ಶ್ರೀನಿವಾಸ್, ನೋಡಲ್ ಅಧಿಕಾರಿಗಳು, ಕಾಲೇಜು ಶಿಕ್ಷಣ ಆಯುಕ್ತರ ಕಛೇರಿ, ಬೆಂಗಳೂರು.
- 4) ಕಛೇರಿ ಪ್ರತಿ.



ಕರ್ನಾಟಕ ಸರ್ಕಾರ  
ಕಾಲೇಜು ಶಿಕ್ಷಣ ಇಲಾಖೆ

ಕಾಲೇಜು ಶಿಕ್ಷಣ ಆಯುಕ್ತರ ಕಛೇರಿ,  
ಶೇಷಾದ್ರಿ ರಸ್ತೆ, ಬೆಂಗಳೂರು-560001.  
ದಿನಾಂಕ: 01.08.2022

ಸಂಖ್ಯೆ: ಕಾಶಿಇ/ಶೈವಿ/44/ಸ್ವಾ.ಅ.ಮ/2022-23

ಸುತ್ತೋಲೆ

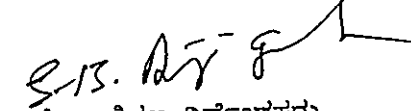
- ವಿಷಯ: ದೈಹಿಕ ಶಿಕ್ಷಣ ನಿರ್ದೇಶಕರುಗಳು ಆನ್‌ಲೈನ್ ಮೂಲಕ ಯೋಗ ಸರ್ವಿಸ್‌ನಲ್ಲಿ  
ಕೋರ್ಸ್‌ನಲ್ಲಿ ಭಾಗವಹಿಸುವ ಕುರಿತು.
- ಉಲ್ಲೇಖ: ಸರ್ಕಾರದ ಸುತ್ತೋಲೆ ಸಂಖ್ಯೆ: ಇಡಿ/99/ಯುವನ್‌ಇ/2021 ಬೆಂಗಳೂರು,  
ದಿನಾಂಕ:26.07.2022.

\* \* \* \* \*

ಯೋಗಧಾನ್- 2022 ರ ಆಯೋಜನೆ ಕುರಿತು ಹಮ್ಮಿಕೊಂಡಿದ್ದ ಸಭೆಯಲ್ಲಿ  
ಚರ್ಚಿಸಿದಂತೆ, ಎಲ್ಲಾ ದೈಹಿಕ ಶಿಕ್ಷಣ ನಿರ್ದೇಶಕರುಗಳು Yoga Certified trainer ಗಳು ಆಗದೇ  
ಇರುವುದು ಕಂಡು ಬಂದಿದ್ದು, ಸದರಿಯವರುಗಳು ಕೇಂದ್ರ ಆಯುಷ್ ಇಲಾಖೆಯ Yoga  
Certification Board (YCB) ಯೋಜನೆಯ ಅಡಿಯಲ್ಲಿ 36 ಗಂಟೆ ಆನ್‌ಲೈನ್ ತರಬೇತಿ ಪಡೆದ  
Yoga Trainer Certificate ನೀಡಲಾಗುತ್ತದೆ (ವಿವರಗಳನ್ನು ಲಗತ್ತಿಸಿದೆ) ಎಂಬುದಾಗಿ ಉಲ್ಲೇಖಿತ  
ಸುತ್ತೋಲೆಯಲ್ಲಿ ಸೂಚಿಸಲಾಗಿರುತ್ತದೆ.

ತತ್ಸಂಬಂಧವಾಗಿ ನೂತನ ರಾಷ್ಟ್ರೀಯ ಶಿಕ್ಷಣ ನೀತಿಯ ಅಡಿಯಲ್ಲಿ ಯೋಗಾಭ್ಯಾಸವನ್ನು  
ಕಡ್ಡಾಯಗೊಳಿಸಿರುವುದರಿಂದ ರಾಜ್ಯದ ಎಲ್ಲಾ ಸರ್ಕಾರಿ ಹಾಗೂ ಖಾಸಗಿ ಅನುದಾನಿತ ಕಾಲೇಜುಗಳಲ್ಲಿ  
ದೈಹಿಕ ಶಿಕ್ಷಣ ನಿರ್ದೇಶಕರುಗಳು ಕೇಂದ್ರ ಆಯುಷ್ ಇಲಾಖೆಯ Yoga Certification Board  
(YCB) ಯೋಜನೆಯ ಅಡಿಯಲ್ಲಿ 36 ಗಂಟೆ ಆನ್‌ಲೈನ್ ತರಬೇತಿಯ ಸದುಪಯೋಗಪಡಿಸಿಕೊಳ್ಳಲು  
ಅಗತ್ಯ ಕ್ರಮವಹಿಸುವಂತೆ ಸೂಚಿಸಲಾಗಿರುತ್ತದೆ.

ಅಡಕ: ಸುತ್ತೋಲೆ ಪ್ರತಿ.

  
ಕಾಲೇಜು ಶಿಕ್ಷಣ ನಿರ್ದೇಶಕರು  
ಇ

ಇವರಿಗೆ:

- 1) ರಾಜ್ಯದ ಎಲ್ಲಾ ಸರ್ಕಾರಿ, ಖಾಸಗಿ ಅನುದಾನಿತ ಹಾಗೂ ಅನುದಾನ ರಹಿತ ಕಾಲೇಜುಗಳ  
ಪ್ರಾಂಶುಪಾಲರುಗಳಿಗೆ - ಮಾಹಿತಿ ಹಾಗೂ ಅಗತ್ಯ ಕ್ರಮಕ್ಕಾಗಿ.
- 2) ಪ್ರಾದೇಶಿಕ ಜಂಟಿ ನಿರ್ದೇಶಕರು, ಕಾಲೇಜು ಶಿಕ್ಷಣ ಇಲಾಖೆ, ಪ್ರಾದೇಶಿಕ ಕಛೇರಿ, ಬೆಂಗಳೂರು,  
ಮೈಸೂರು, ಶಿವಮೊಗ್ಗ, ಮಂಗಳೂರು, ಧಾರವಾಡ ಮತ್ತು ಕಲಬುರಗಿ.
- 3) ಮಾಹಿತಿ ಅಧಿಕಾರಿಗಳು, ಕಾಲೇಜು ಶಿಕ್ಷಣ ಆಯುಕ್ತರ ಕಛೇರಿ, ಬೆಂಗಳೂರು - ಇಲಾಖಾ  
ವೆಬ್‌ಸೈಟ್‌ನಲ್ಲಿ ಪ್ರಕಟಿಸಲು ತಿಳಿಸಲಾಗಿದೆ.

ಪ್ರತಿಯನ್ನು:

- 1) ಸರ್ಕಾರದ ಪ್ರಧಾನ ಕಾರ್ಯದರ್ಶಿಗಳ ಆಪ್ತಶಾಖೆ, ಶಿಕ್ಷಣ ಇಲಾಖೆ (ಉನ್ನತ ಶಿಕ್ಷಣ)  
ಬಹುಮಹಡಿಗಳ ಕಟ್ಟಡ, ಬೆಂಗಳೂರು-01.
- 2) ಆಯುಕ್ತರು, ನಿರ್ದೇಶಕರು, ಹೆಚ್ಚುವರಿ ನಿರ್ದೇಶಕರು, ಮುಖ್ಯ ಆಡಳಿತಾಧಿಕಾರಿಗಳು, ಜಂಟಿ  
ನಿರ್ದೇಶಕರ ಆಪ್ತಶಾಖೆಗೆ, ಕೇಂದ್ರ ಕಛೇರಿ, ಬೆಂಗಳೂರು-01.
- 3) ಶ್ರೀ ಶ್ರೀನಿವಾಸ್, ನೋಡಲ್ ಅಧಿಕಾರಿಗಳು, ಕಾಲೇಜು ಶಿಕ್ಷಣ ಆಯುಕ್ತರ ಕಛೇರಿ, ಬೆಂಗಳೂರು.
- 4) ಕಛೇರಿ ಪ್ರತಿ.



## BECOME A CERTIFIED YOGA VOLUNTEER

### Common Yoga Protocol Programme – Yoga Volunteer Training Programme

The Yoga Certification Board (YCB), Ministry of AYUSH, Govt. of India has initiated the Common Yoga Protocol Programme (CYP) – Yoga Volunteer Training Programme (YVT) at the national and international level. This offers an opportunity to the participants to obtain a “Yoga Volunteer” certificate from the YCB, the country’s apex body for certification in the field of yoga.

The Yoga Volunteer Training Course consists of 4 stages, as below :

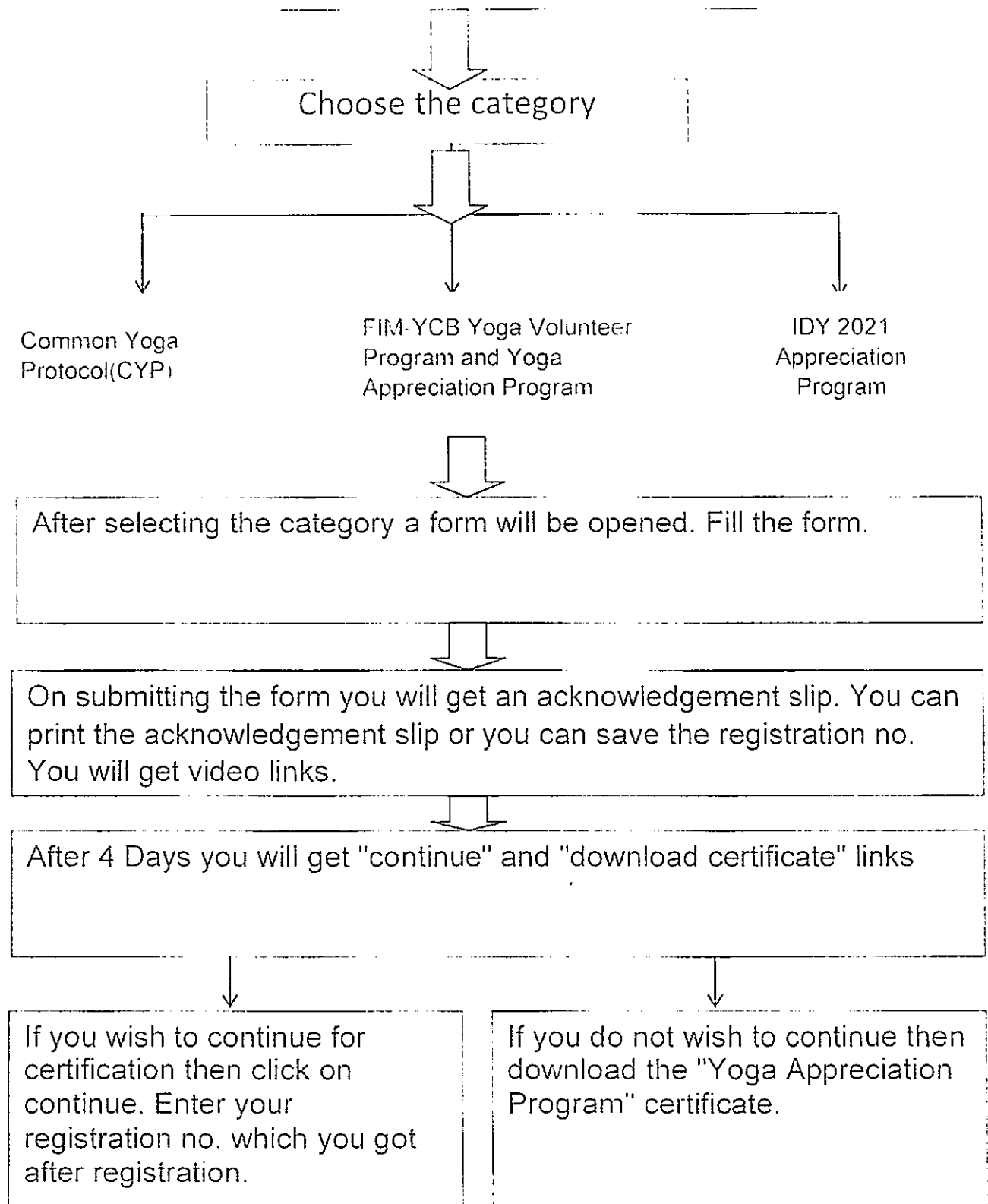
<u>Stage</u>	<u>Practices</u>	<u>Days</u>	<u>Hours</u>
I	Yoga Appreciation Programme	4 days	3 Hrs (45 mins daily)
II	CYP – Introduction Programme	12 days	18 Hrs (90 mins daily)
III	CYP –Yoga Sadhana	6 days	9 Hrs (90 mins daily)
IV	CYP – Self Practice, Assessment & Certification	2 days	6 Hrs

While the the course is offered free of cost, there would be a nominal processing fee of Rs. 100/- for Indians and US\$5 (SAARC countries) & US\$10 (other countries) for the Yoga Volunteer Training certificate. For further details please visit the website of YCB: <https://yogacertificationboard.nic.in> You can also contact the Consulate for further details.

## Flow Chart for International Day of Yoga 2021

<https://yogacertificationboard.nic.in/>

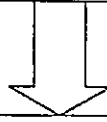
Click on IDY2021 link present on home page menu



In case you choose to continue after you have taken the assessment.  
Once you pass the assessment then click on Link Pay Fees



Fees: Indian Rupees 100/ For Indian Residents  
US\$ 5/ (SAARC Countries) & US\$ 10 (Other Countries)



CLICK on DOWNLOAD CERTIFICATE Link of Yoga Volunteer Training Program



## YOGA CERTIFICATION BOARD

Ministry of AYUSH, Government of India

### Guidelines for Participation in IDY 2021

#### Appreciation of Yoga Institutions, Yoga Teachers and Individual Participants

The Ministry of AYUSH, Government of India has initiated various activities in association with Morarji Desai National Institute of Yoga and Yoga Certification Board for promotion and propagation of Yoga for wellbeing of individual and society on the whole.

#### IDY 2021 APPRECIATION PROGRAM

- a. YCB shall conduct three IDY 2021 Appreciation Program for the people who celebrate IDY on 21 June 2021
  - i. Appreciation of institutions participating IDY 2021 on 21 June.
  - ii. Appreciation of Yoga teacher participating in IDY 2021 on 21 June.
  - iii. Appreciation of individual participants of IDY 2021.
- b. Participants:
  - i. Institution – All institution in India and abroad celebrating IDY 2021 on 21 June.
  - ii. Teacher – All Yoga teachers, Yoga trainers in India and abroad celebrating IDY 2021 on 21 June.
  - iii. Individual participants (student, general public) participating in celebration of IDY 2021 on 21 June.
- c. Appreciation Award for Institution: Yoga institution/centres, colleges, universities, PrCBs of India and abroad can register for participation in the appreciation certification on IDY 2021

Type of Appreciation: There are five types of appreciation awards for the institutions participating in the IDY 2021 activities and performing / celebrating IDY on 21<sup>st</sup> June.

	Name of Appreciation Award	Criteria
1 <sup>st</sup>	Platinum Sansthan Purushkar – IDY 2021	Enrolled 1000 and above Teacher/ Trainer
2 <sup>nd</sup>	Swarn Sansthan Purushkar – IDY 2021	Enrolled Teacher/Trainer between 500 to 999
3 <sup>rd</sup>	Rajat Sansthan Purushkar – IDY 2021	Enrolled Teacher/Trainer between 250 to 499



Winner of the Purushkar will get an appreciation certificate under that category from YCB. All participating institutions will get *“Institution Appreciation Award-IDY 2021”*.

- d. **Appreciation Award for Teacher:** Yoga teacher from Yoga institution/centres, colleges, universities, Personnel Certification Bodies PrCBs can register to participate in the *“Teacher Appreciation Award-IDY 2021”*.

Who is Teacher?

- i) The person who teaches Yoga to the students in their school/colleges/universities.
- ii) The person who teaches Yoga to the people in park, gym, hospitals, residential societies, community halls, offices etc.

Type of Appreciation: There are four types of appreciation award for the teacher participating in the IDY 2021 activities and on 21<sup>st</sup> June.

	Name of Appreciation Award	Criteria
1 <sup>st</sup> Award	Platinum Teacher Appreciation – IDY 2021	Enrolled 1000 and above participants
2 <sup>nd</sup> Award	Golden Teacher Appreciation – IDY 2021	Enrolled participants between 500 to 999
3 <sup>rd</sup> Award	Silver Teacher Appreciation – IDY 2021	Enrolled participants between 250 to 499
4 <sup>th</sup> Award	Bronze Teacher Appreciation – IDY 2021	Enrolled participants between 100 to 249

Winner of the award will get an appreciation certificate under that category from YCB. All participating teachers will get *“Teacher Appreciation Award-IDY 2021”*.

- e. **Appreciation Award for Individual Participants (Student/public):** All persons who are learning/practicing Yoga in schools, colleges, parks, gym, residential societies, offices, fitness centers can participate through their teacher/guide/trainer in the *“Participation Award – IDY 2021”*.

3.0 Date for Issuing Certificate: 22<sup>nd</sup> June 2021

**Note:**

1. Same teacher’s name can be in the two places – (i) In the teachers’ data uploaded by the institution and (ii) registration for teacher’s appreciation award.

2. If one teacher's data is found in two institutions, then name of the teacher will be considered in the first uploaded data
3. Teacher has to register separately for participation in the Teacher's Appreciation award and get Teacher's Appreciation certificate. The teacher name provided by the institute will get only Appreciation certificate. The teacher will get only one certificate in any one section.
4. Appreciation Certificate will bear the following under different section:
  - 4.1 Certificate for Institution:
    - 4.1.1 Name of Institution
    - 4.1.2 Name of award
  - 4.2 Certificate issued to the teacher under Institution section:
    - 4.2.1 Teacher Name
    - 4.2.2 Institution Name
  - 4.3 Certificate issued to the teacher under 'Appreciation Award to the teacher'
    - 4.3.1 Teacher Name
    - 4.3.2 Institution Name (If mentioned)
    - 4.3.3 Name of award
  - 4.4 Certificate to the individual participants
    - 4.4.1 Name of participants
    - 4.4.2 Name of Teacher
    - 4.4.3 Name of Institution (If mentioned)

## How to register for participating in IDY 2021 appreciation program of YCB

### 1. INSTITUTION:

#### 1.4 Registration:

- 1.4.2 Go to YCB website [www.yogacertificationboard.nic.in](http://www.yogacertificationboard.nic.in) or [www.yogacertificationboard.nic.in/IDY2021](http://www.yogacertificationboard.nic.in/IDY2021)
- 1.4.3 Click on "IDY 2021" Box Icon
- 1.4.4 Click on "IDY 2021 registration for Institution"
- 1.4.5 Fill the form (Note: Please insure to fill correct name of institute and email ID)
- 1.4.6 Click on submit button.
- 1.4.7 Confirmation screen will appear with name of the institute and registration number.

#### 1.5 Registration Form:

- 1.5.2 Institution Name
- 1.5.3 Head of the Institution (Mr./Ms./Dr./Vadya/Prof.)
- 1.5.4 Address
- 1.5.5 State
- 1.5.6 Country
- 1.5.7 Phone Number / Mobile Number (Along with country code / Area Code)
- 1.5.8 Email ID:

#### 1.6 Login to upload teacher data

- 1.6.2 Go to YCB IDY 2021 website [www.yogacertificationboard.nic.in](http://www.yogacertificationboard.nic.in) or [www.yogacertificationboard.nic.in/IDY2021](http://www.yogacertificationboard.nic.in/IDY2021)
- 1.6.3 Click on login
- 1.6.4 Fill email ID as mentioned in the registration form and registration no.
- 1.6.5 A dashboard will open
- 1.6.6 Download Excel Format to fill teacher's details (Institution name, Teacher's Name (Mrs./Ms./Dr./Prof.), Fathers' Name, Mothers' Name, Teacher Date of Birth, Address, State, Country, Phone/Mobile, Email)
- 1.6.7 Upload filled in excel data (teacher's details).
- 1.6.8 Teacher's data will display on the institution dashboard.
- 1.6.9 Institute can download certificate of the teacher from their dashboard and circulate to the teacher.

#### 1.7 How to upload IDY activities photograph on YCB website

- 1.7.2 Institution shall upload IDY photograph, video on their Twitter, FaceBook and YouTube page.
- 1.7.3 Provide their video on their Twitter, FaceBook and YouTube page by login on YCB IDY 2021 website.
- 1.7.4 Go to YCB IDY 2021 website [www.yogacertificationboard.nic.in](http://www.yogacertificationboard.nic.in) or [www.yogacertificationboard.nic.in/IDY2021](http://www.yogacertificationboard.nic.in/IDY2021)
- 1.7.5 Click on login
- 1.7.6 Fill email ID as mentioned in the registration form and registration no.
- 1.7.7 A dashboard will open

- 1.7.8 Click upload link of the photograph, video.
  - Click on twitter to upload twitter link
  - Click on FaceBook to upload your FaceBook link
  - Click on YouTube to upload your YouTube link
- 1.4.8 The uploaded link will be visible to the institution after verification of data.

## 2 TEACHER:

### 2.4 Registration:

- 2.4.2 Go to YCB website [www.yogacertificationboard.nic.in](http://www.yogacertificationboard.nic.in) or [www.yogacertificationboard.nic.in/IDY2021](http://www.yogacertificationboard.nic.in/IDY2021)
- 2.4.3 Click on "IDY 2021" Box Icon
- 2.4.4 Click on "IDY 2021 registration for Teacher"
- 2.4.5 Fill the form (Note: Please insure to fill correct name and email ID)
- 2.4.6 Click on submit button.
- 2.4.7 Confirmation screen will appear with name of the institute and registration number.

### 2.5 Teacher Registration Form:

- 2.5.2 Name of the teacher (Mr./Ms./Dr./Vadya/Prof.)
- 2.5.3 Institution Name (Optional)
- 2.5.4 Fathers' Name
- 2.5.5 Mother' Name
- 2.5.6 Date of Birth (participating teacher)
- 2.5.7 Address
- 2.5.8 State
- 2.5.9 Country
- 2.5.10 Phone Number / Mobile Number (Along with country code / Area Code)
- 2.5.11 Email ID:

### 2.6 Login to upload individual participants data

- 2.6.2 Go to YCB IDY 2021 website [www.yogacertificationboard.nic.in](http://www.yogacertificationboard.nic.in) or [www.yogacertificationboard.nic.in/IDY2021](http://www.yogacertificationboard.nic.in/IDY2021)
- 2.6.3 Click on login
- 2.6.4 Fill email ID as mentioned in the registration form and registration no.
- 2.6.5 A dashboard will open
- 2.6.6 A link to register individual participants will be available on the teacher's dashboard. Teacher can copy the link and circulate among their individual participants.
- 2.6.7 Teacher can also upload individual participant's data by downloading data in the prescribed format. Teacher can download Excel Format from their dashboard.
- 2.6.8 Individual participants data will bear - Teacher's Name (Mrs./Ms./Dr./Prof.), Individual Participants' Name, Fathers' Name, Mothers' Name, Participants Date of Birth, Address, State, Country, Phone/Mobile, Email)
- 2.6.9 Participants' data will display on the teacher's dashboard.

2.6.10 Teachers shall download certificate of the participants from their dashboard and circulate to the participants.

2.6.11 Teacher can also download their participation certificate from their dashboard.

## 2.7 How to upload IDY activities photograph on YCB website

2.7.2 Institution shall upload IDY photograph, video on their Twitter, FaceBook and YouTube page.

2.7.3 Provide their video on their Twitter, FaceBook and YouTube page by login on YCB IDY 2021 website.

2.7.4 Go to YCB IDY 2021 website [www.yogacertificationboard.nic.in](http://www.yogacertificationboard.nic.in) or [www.yogacertificationboard.nic.in/IDY2021](http://www.yogacertificationboard.nic.in/IDY2021)

2.7.5 Click on login

2.7.6 Fill email ID as mentioned in the registration form and registration no.

2.7.7 A dashboard will open

2.7.8 Click upload link of the photograph, video.

- Click on twitter to upload twitter link
- Click on FaceBook to upload your FaceBook link
- Click on YouTube to upload your YouTube link

2.4.8 The uploaded link will be visible to the teacher after verification of data.

